


本公司生产的工业用双塔系列塔器，广泛应用于石油、化工、医药、食品、环保等行业。产品具有结构紧凑、操作方便、维护简单、使用寿命长等特点。公司拥有一流的生产设备和专业的技术团队，能够为客户提供定制化的产品和服务。


双塔系列塔器采用优质材料制造，工艺精湛，性能卓越。广泛应用于各种工业场合，如精馏、吸收、萃取等过程。公司拥有完善的质量管理体系，确保产品质量稳定可靠。同时，我们还提供专业的技术支持和售后服务，满足客户的不同需求。



双塔系列塔器具有占地面积小、安装方便、运行成本低等优点。广泛应用于化工、石油、医药、食品等行业。公司拥有完善的质量管理体系，确保产品质量稳定可靠。同时，我们还提供专业的技术支持和售后服务，满足客户的不同需求。

双塔系列塔器广泛应用于各种工业场合，如精馏、吸收、萃取等过程。公司拥有完善的质量管理体系，确保产品质量稳定可靠。同时，我们还提供专业的技术支持和售后服务，满足客户的不同需求。




### 双塔系列塔器产品介绍






- 01 公司简介
- 02 供应产品
- 03 工程案例
- 04 联系我们

遵规守法，不断改进







### 双段螺杆机简介

双段螺杆式空气压缩机由两个单段螺杆式空气压缩机串联而成，其工作原理如下：


- 1. 第一段螺杆式空气压缩机将吸入的空气压缩到中间压力。
- 2. 第二段螺杆式空气压缩机将中间压力的空气进一步压缩到最终压力。
- 3. 双段螺杆式空气压缩机具有体积小、重量轻、噪音低、运行平稳、维护方便等优点。

双段螺杆式空气压缩机广泛应用于各种工业领域，如机械制造、化工、医药、食品、纺织、造纸、冶金、电力、环保等。其具有体积小、重量轻、噪音低、运行平稳、维护方便等优点，是工业生产中不可或缺的设备。

### 资质 / 荣誉：



# D系列双段压缩机体



双段螺杆主机。


采用第五代α系列螺杆，  
转子齿形采用最新设计，  
容积效率提升10%。

采用进口重载轴承，大直径转子，  
转速更低，主机使用寿命长，同  
时大大提升了容积效率。

## 主要设备：

### 铸造设备：

先进的铸造设备，自主化铸造系统生产，可满足  
各种不同客户需求。



### 加工设备：

先进的CNC转子齿形研磨机，使汉钟压缩机在制  
造精度上达到国际先进水平。




### 测量设备：


先进的三次元量床机，确保了转子型线的设计要



压缩空气泄漏从高压端到低压端自然回流，压缩比越高，泄漏量越大，在同功率同排气  
压力时，双段压缩比单段压缩比能大大降低了回流泄漏量，容积效率得到大幅提升。


格的性能指标测试，以满足客户对高品质产品的要求。






规格/型号	口径	行程	重量	长度	重量	重量/长度/行程
HAN-254-D	25	10	10.8	275	200	重量/长度/行程
		20	12.8	275	200	重量/长度/行程
		15	14.8	275	200	重量/长度/行程
HAN-315-D	32	10	15.2	375	300	重量/长度/行程
		20	17.2	375	300	重量/长度/行程
		15	19.2	375	300	重量/长度/行程
HAN-400-D	40	10	20.2	475	400	重量/长度/行程
		20	22.2	475	400	重量/长度/行程
		15	24.2	475	400	重量/长度/行程
HAN-500-D	50	10	25.2	575	500	重量/长度/行程
		20	27.2	575	500	重量/长度/行程
		15	29.2	575	500	重量/长度/行程
HAN-630-D	63	10	30.2	675	600	重量/长度/行程
		20	32.2	675	600	重量/长度/行程
		15	34.2	675	600	重量/长度/行程
HAN-800-D	80	10	35.2	775	700	重量/长度/行程
		20	37.2	775	700	重量/长度/行程
		15	39.2	775	700	重量/长度/行程
HAN-1000-D	100	10	40.2	875	800	重量/长度/行程
		20	42.2	875	800	重量/长度/行程
		15	44.2	875	800	重量/长度/行程
HAN-1250-D	125	10	45.2	975	900	重量/长度/行程
		20	47.2	975	900	重量/长度/行程
		15	49.2	975	900	重量/长度/行程
HAN-1500-D	150	10	50.2	1075	1000	重量/长度/行程
		20	52.2	1075	1000	重量/长度/行程
		15	54.2	1075	1000	重量/长度/行程
HAN-2000-D	200	10	60.2	1275	1200	重量/长度/行程
		20	62.2	1275	1200	重量/长度/行程
		15	64.2	1275	1200	重量/长度/行程
HAN-2500-D	250	10	70.2	1475	1400	重量/长度/行程
		20	72.2	1475	1400	重量/长度/行程
		15	74.2	1475	1400	重量/长度/行程
HAN-3150-D	315	10	80.2	1675	1600	重量/长度/行程
		20	82.2	1675	1600	重量/长度/行程
		15	84.2	1675	1600	重量/长度/行程
HAN-4000-D	400	10	90.2	1875	1800	重量/长度/行程
		20	92.2	1875	1800	重量/长度/行程
		15	94.2	1875	1800	重量/长度/行程
HAN-5000-D	500	10	100.2	2075	2000	重量/长度/行程
		20	102.2	2075	2000	重量/长度/行程
		15	104.2	2075	2000	重量/长度/行程

重量/长度/行程  
重量/长度/行程  
重量/长度/行程



1. 此图仅供参考，不作为法律依据。  
2. 如有更改，恕不另行通知。  
3. 如有更改，恕不另行通知。  
4. 如有更改，恕不另行通知。  
5. 如有更改，恕不另行通知。

14/15  
HANBELL



重量/长度/行程

